




オンライン診療システム ご利用方法について

QRコードはこちら



当院では、オンライン診療システムをご利用いただけます。
スマートフォンをお持ちの方は、右記 QR コード（病院ナビ）からアクセスが可能です。

当院のページ

診療前の準備

下記の条件を確認頂き、診療前に準備をお願いします。

必須

- ✓ 主治医の許可を得ている
- ✓ スマートフォン・PC（カメラ付き）・タブレット等を持っている
- ✓ クレジットカードを持っている
- ✓ Zoomアプリのダウンロードをしてください



Zoom
Cloud Meetings




App Store
からダウンロード



Google Play
で手に入れよう

操作手順

スマートフォンからのご利用の場合（画面はサンプルです）



案内が表示されます

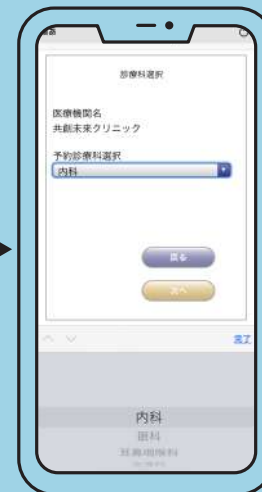
初めての方で事前にご質問がある方はこちらまで

Zoomのインストール、操作方法、事前に準備するもの等にご不安な方は、お電話にてご説明申し上げます。

「カイトス」専用コールセンター
電話番号 050-3383-3845
平日 9:00~18:00(土日祝日除く)

オンライン診療のお申し込みは
[こちらから](#)

当院へのお問い合わせはこちらまで
お電話をお願いします。
電話番号 00-0000-0000



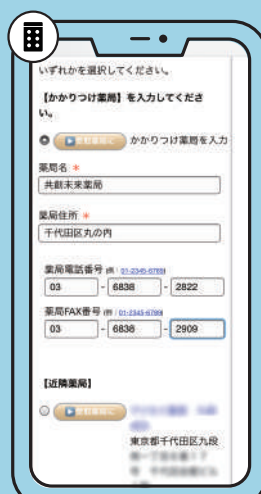
1 病院ナビ 当院のページへアクセス

2 **オンライン診療** をタップします

申し込む場合
お申し込みは [こちらから](#) をタップ

3 予約する科目を選択します

4 初めての方：利用登録
登録済みの方：ID とパスワードでログイン



仮申込

診療の仮申込メールが配信されます

予約完了

当院からの電話連絡をもって日程を調整し、診療日を確定します（確定後、予約日時を記載したメールが配信されます）

当日

予約日・予約時間 をご確認ください

開始 / 予約時間頃に配信されたメール内の URL をタップすると、オンライン診療が始まります

URL クリック → Zoom 起動

終了 / 決済金額の通知メールが配信されます

5 情報登録
問診や保険証を登録、処方せんの受取方法を選択

6 薬局を選択した場合
おくりを受け取る薬局を選択します

7 クレジットカード登録
クレジットカードを登録し、**送信** を押します

お問い合わせは、クリニックまで
診療時間内にご連絡ください

TEL.
HP.